

CEC  Bank

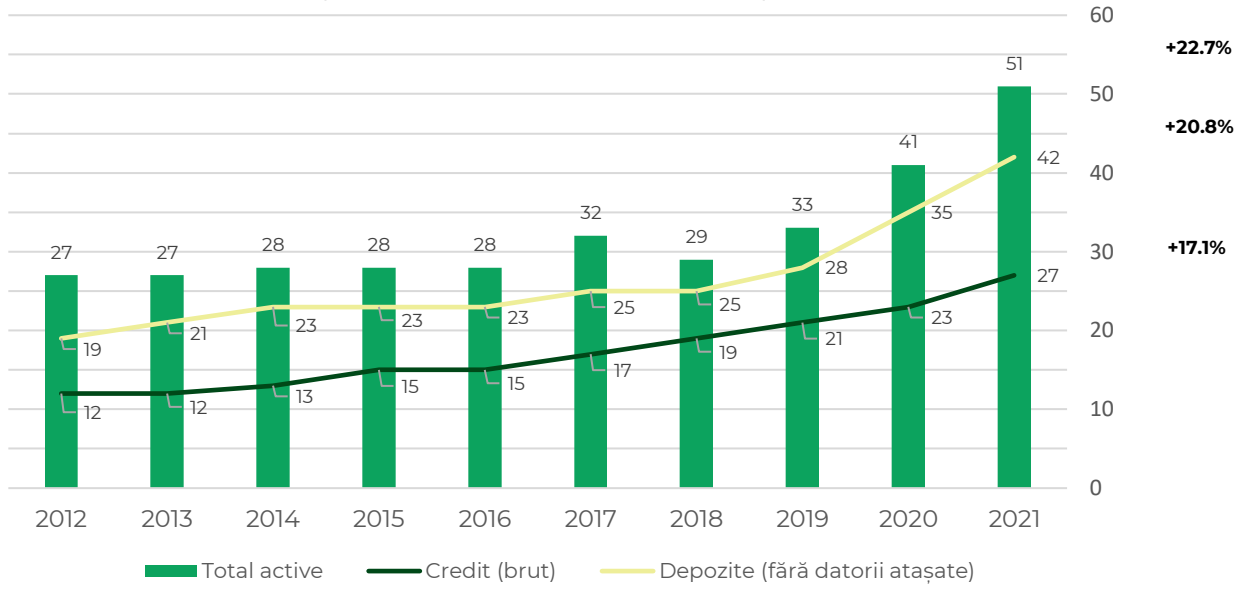
SITUATII FINANCIARE

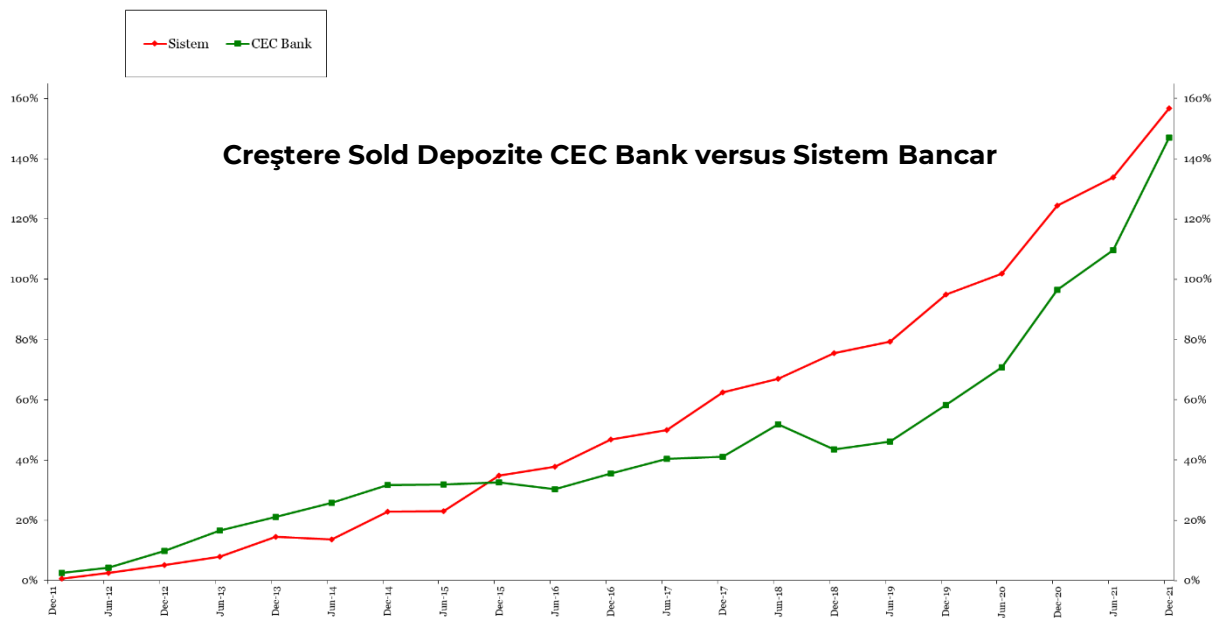
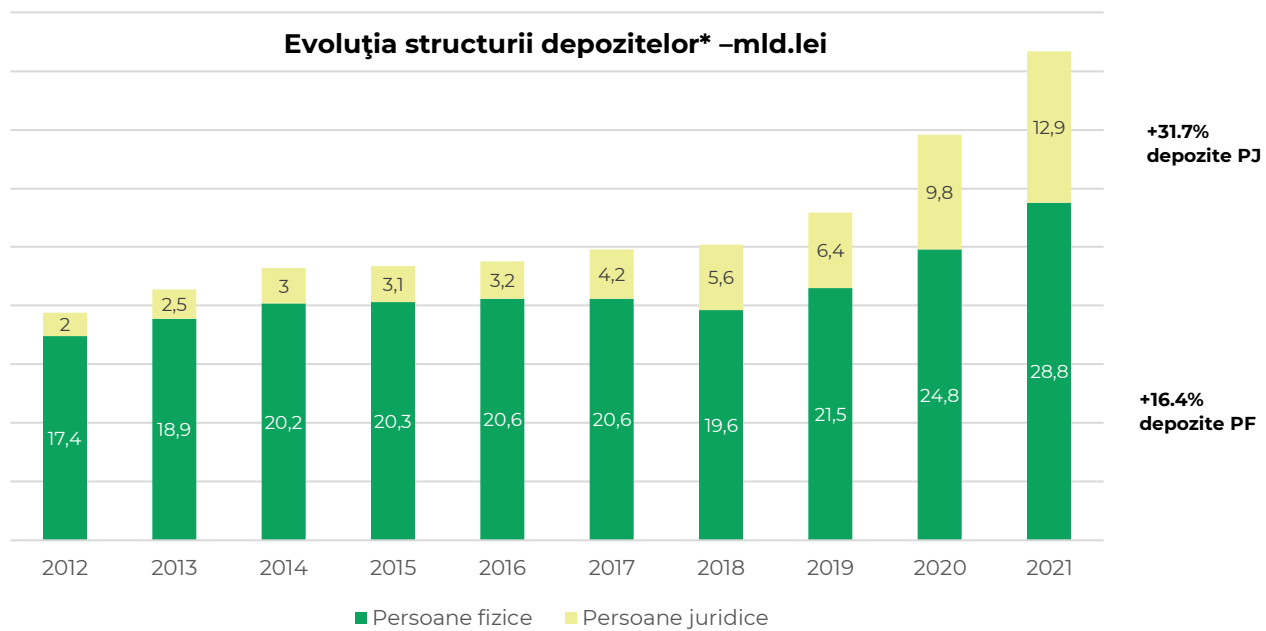
LA 31 DECEMBRIE 2021

Întocmite în conformitate cu Standardele Internaționale
de Raportare Financiară adoptate de
Uniunea Europeană

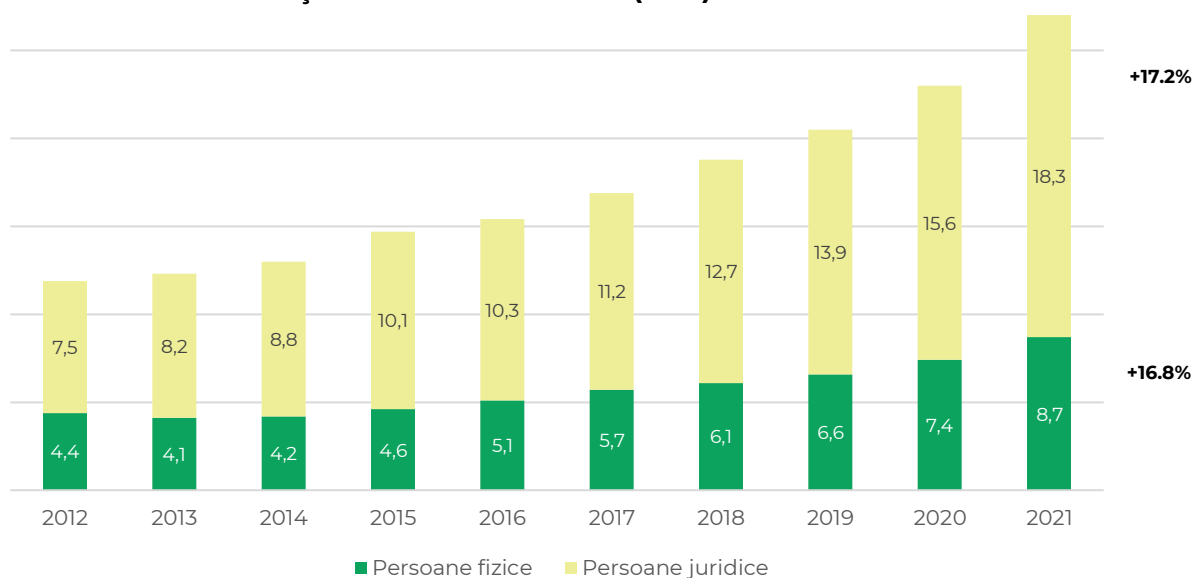
mld. lei

Evoluția principalelor elemente bilanțiere



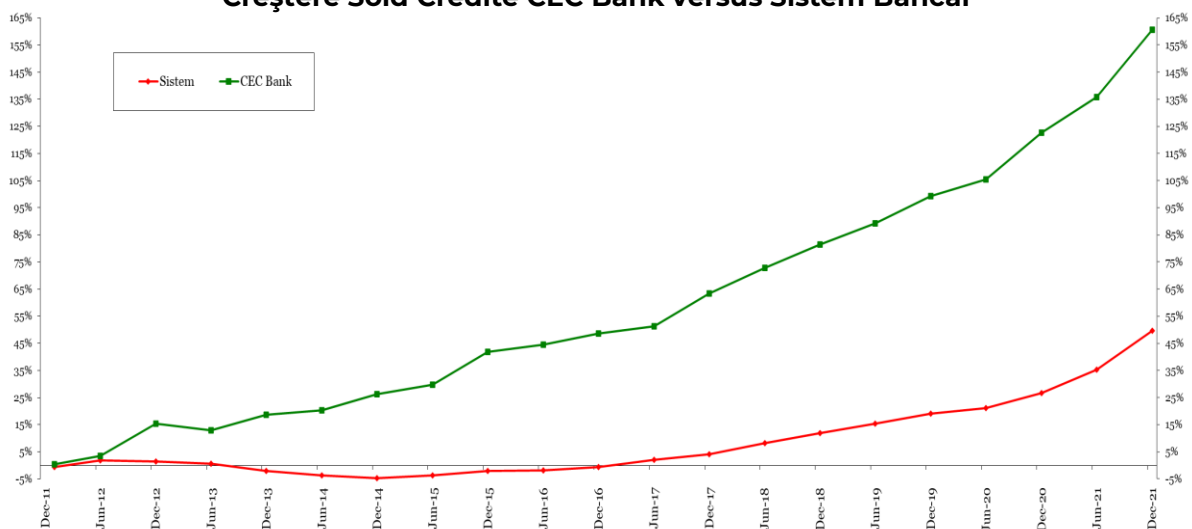


Evoluția structurii creditelor* (brut) – mld. lei

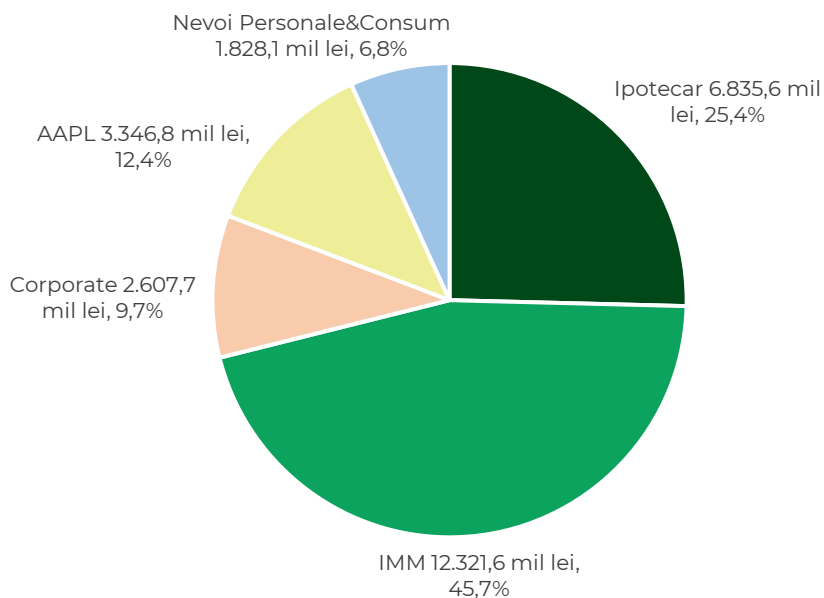


* Fără creanțe atașate și sume de amortizat

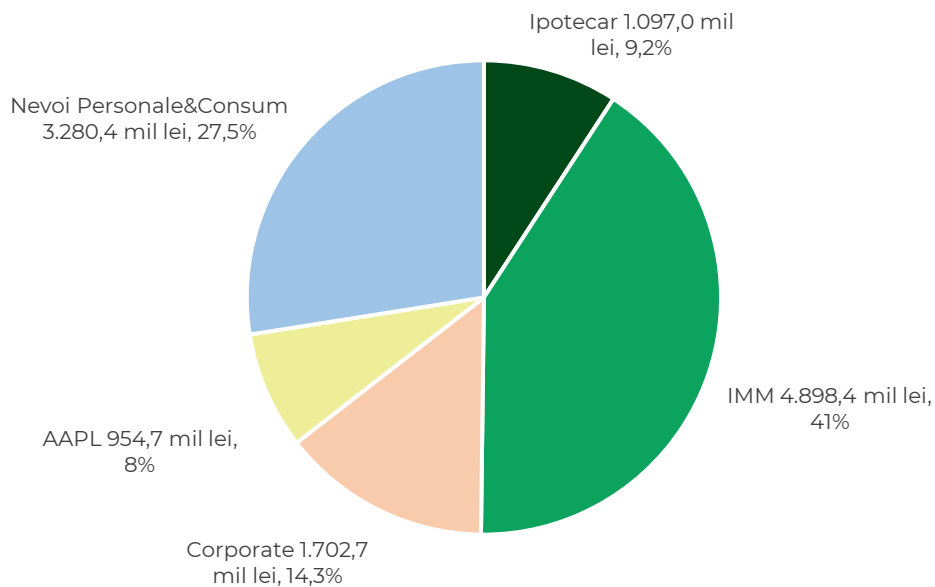
Creștere Sold Credite CEC Bank versus Sistem Bancar



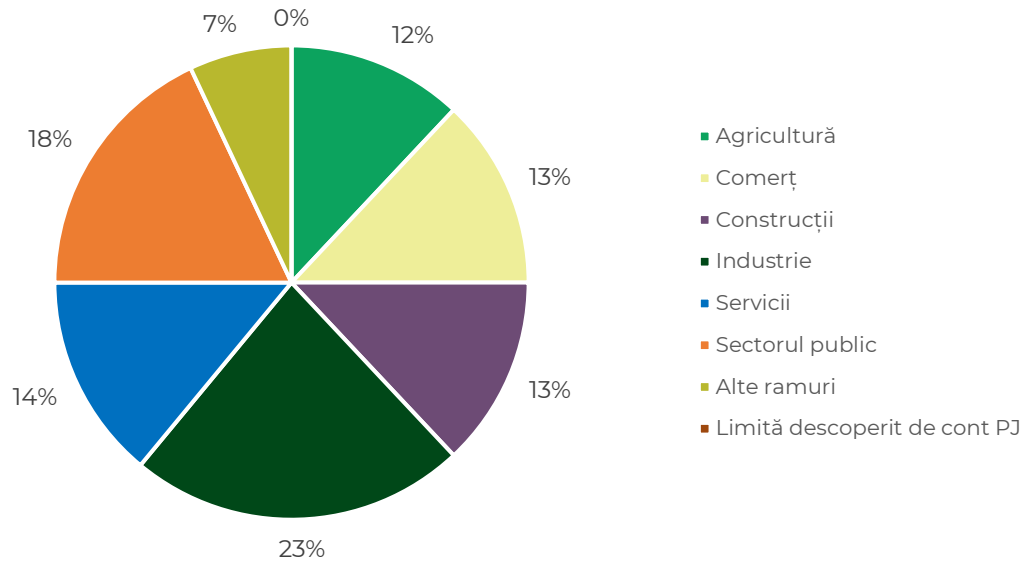
Total credite Decembrie 2021: 26.939,8 mil. lei:



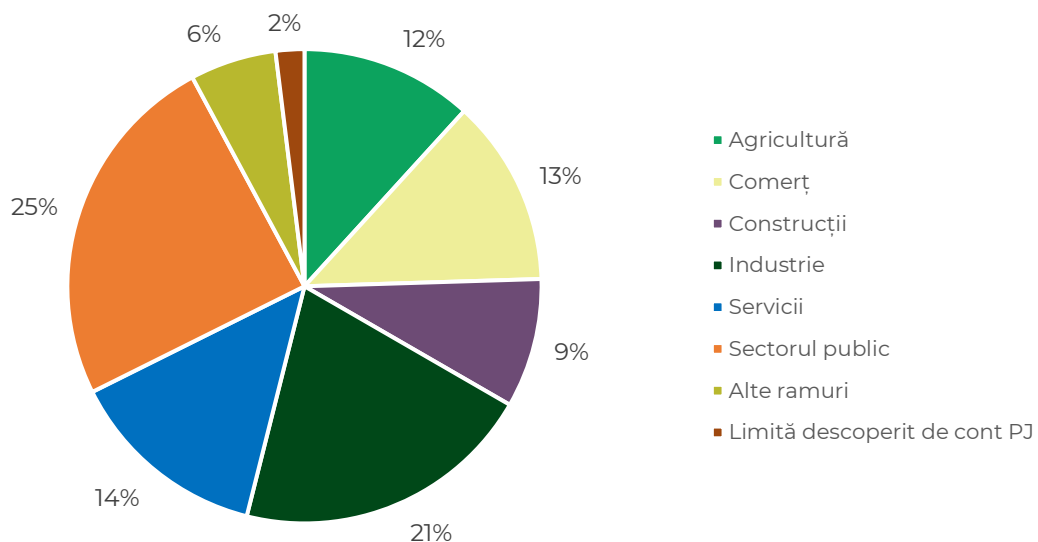
Total credite Decembrie 2012 : 11.933,2 mil. lei



Total sold credite PJ la dec 2021: 18.276,1 mil. Lei



Total sold credite PJ la dec. 2020: 15.595,7 mil. lei



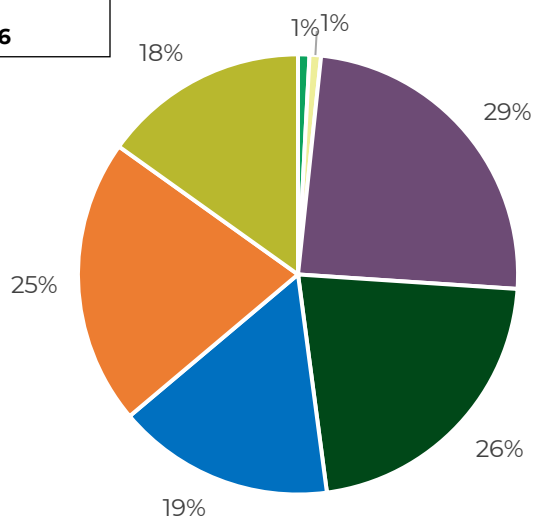
	Decembrie 2021	Decembrie 2020
Total Sold Credite PJ (mil lei)	18,276.1	15,595.7
din care:		
- IMM	12,321.6	9,653.6
- Corporate	2,607.7	1,993.8
- AAPL	3,346.8	3,948.4

Număr credite PJ, din care:	20,205	18,497
- IMM	19,685	18,007
- Corporate	257	214
- AAPL	263	276
Număr clienți PJ, din care:	11,992	11,606
- IMM	11,725	11,325
- Corporate	71	63
- AAPL	196	218

Credite PJ noi acordate în perioada: 01.01.2021 – 31.12.2021

- Valoare : 9.721,7 mil.lei

- Număr : 9.886



■ Produse de creditare pentru AAPL 59,1 mil; 13 credite;

■ Card PJ 50,1 mil; 724 carduri

■ Credite pentru investiții 2,826.2 mil;

■ Credite pentru activitatea curentă (linii de credit, finanțare stocuri, factoring etc) 2,544.4 mil; 713 credite

■ Credite acordate în cadrul Programelor Guvernamentale 1,909.9 mil; 7.575 credite;

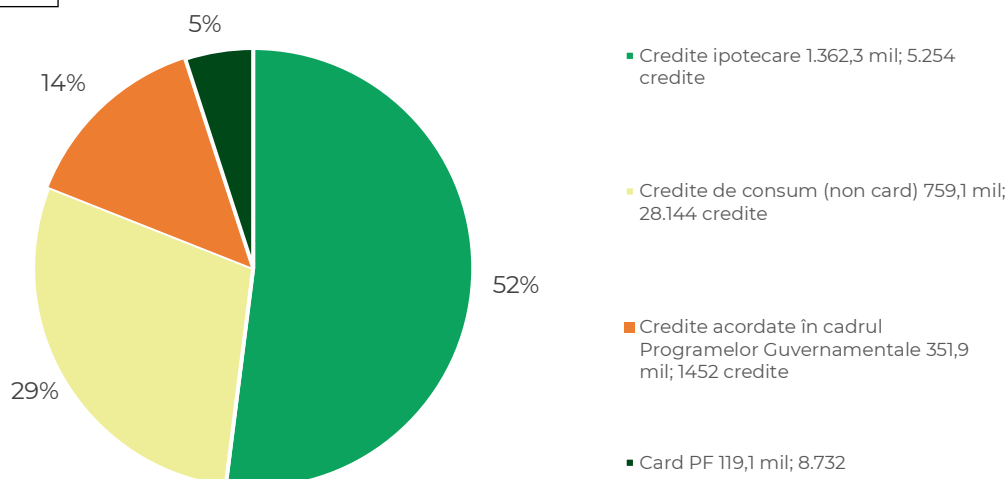
■ Credite acordate din fonduri europene și finanțări externe 615,6 mil; 186 credite

■ Scrisori garanție bancară 1,716.4 mil; 215

- Valoare : 2.592,4 mil.lei

- Număr : 43.582

Credite PF noi acordate în perioada: 01.01.2021 – 31.12.2021



	2012	2013	2014	2015	2016	2017	2018	2019	2020	2021
Salariați (număr mediu)	6,289	6,233	6,115	5978.0	5,868	5,880	5,845	5,740	5,442	5,120
Unități operative, din care:	1,128	1,091	1,066	1059.0	1,033	1,022	1,024	1,022	1,012	1,008
Unități modernizate	857	878	885	906.0	914	923	932	950	959	963
Total carduri emise (mii), din care:	1,446	1,600	1,728	1872.6	1,993	2,098	2,210	2,335	2,465	2,682
Carduri active (mii)	984	1,002	1,007	1022.9	1,017	1,005	1,022	1,029	1,050	1,099
ATM-uri	1,076	1,118	1,125	1201.0	1,218	1,217	1,214	1,222	1,250	1281*
Număr clienți PJ- mii	159	172	175	179.0	184	184	188	183	191	196
din care activi :	147	147	138	139.4	139	135	138	126	131	135
Număr clienți PF- mil	4.1	4.1	4.1	4.1	4.1	4.0	4.0	4.0	4.0	4.0
din care activi :	3.2	2.7	2.6	2.5	2.3	2.2	2.1	2.0	2.0	2.0
Rezultat brut- mil lei	33.5	51.9	13.8	15.6	15.8	222.7	433.0	451.9	389.5	431**
Fonduri proprii -mil lei	1,669.1	1,424.2	1,459.8	1671.2	1,871.6	2,121.1	2,635.4	3,984.0	4,716.9	4,783.0
Rata fondurilor proprii totale (Solvabilitate) %	15.90	13.12	13.04	14.3	14.88	15.26	17.30	23.10	28.22	22.84

* total ATM -uri 1183 ; total MFM-uri 98

** Rezultatul brut include cheltuiala cu provizionul pentru participarea angajatilor la profitul anului 2021 in valoare de 26.46 mil lei

Misiunea CEC Bank pentru perioada următoare

"CEC Bank trebuie să fie o bancă comercială universală, competitivă, care să ofere clienților produse și servicii diverse și de calitate, urmărind cu precădere finanțarea IMM-urilor, agriculturii, administrațiilor publice locale, precum și a acelor proiecte bancabile care, prin natura lor, contribuie la dezvoltarea economică, crearea și menținerea locurilor de muncă.

Banca va fi un element activ în sprijinirea clienților pentru accesarea Fondurilor Europene și se va implica în susținerea Programelor Guvernamentale.

O atenție deosebită va fi acordată în continuare relației cu populația României."

Principali indicatori realizati in anul 2021 sunt:

1. *Indicatori de eficienta a activitatii – prin care se urmareste atingerea nivelului de eficienta propus in cadrul bugetului intocmit pe anul 2021 (BVC 2021).*
2. *Indicatori de prudenta bancara – prin care se urmareste incadrarea nivelului indicatorilor prudentiali in limitele reglementate, precum si atingerea nivelului propus prin BVC 2021.*

Comparativ cu nivelul inclus in BVC 2021, indicatorii de eficienta si cei prudentiali au fost realizati in anul 2021 in linie cu prevederile, astfel:

Indicatori de eficienta	Prevazuti in BVC 2021	Realizat 2021
ROA	0,64%	0,88%
ROE	6,19%	8,78%
Rata eficientei activitatii de baza	55,46%	55,77%

Indicatori de prudenta bancara	Prevazuti in BVC 2021	Realizat 2021
Rata fondurilor proprii totale (Solvabilitate)%	29,17%	22,84%
Rata de lichiditate LCR	226,01%	184,49%
Rata creditelor neperformante (NPL)	6,55%	5,28%

Principalele obiective generale strategice ale CEC Bank pentru perioada 2022-2023

Principalul deziderat al Bancii il constituie **pozitionarea in top 5** jucatori din sistemul bancar autohton, iar in acest scop obiectivele urmarite vizeaza:

- implementarea unui sistem informatic de tip “core-banking” performant si bazat pe cele mai bune practici, precum si schimbarea culturii organizationale;
- intrarea CEC Bank pe piata asigurarilor, prin infiintarea unei companii specializate, in vederea utilizarii cat mai eficiente a retelei intinse de unitati de care dispune CEC Bank, prin care pot fi distribuite cu succes, in mod eficient, si produse de asigurare pe langa produsele bancare.
- Modernizarea si consolidarea in continuare a CEC Bank prin crestere organica.